

Sortir les universités françaises de la pauvreté: quelques éléments

Colloque QSF, 40 ans d'engagement pour l'université

Robert Gary-Bobo

Université Paris I, Centre d'Economie de la Sorbonne,
CREST et CEPR

14 janvier 2023, Sorbonne

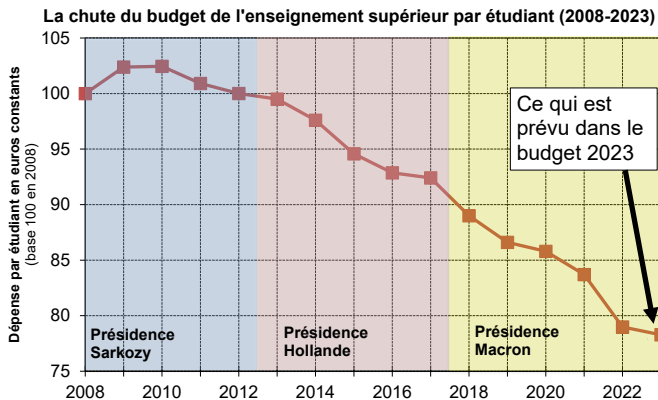
Introduction

Nous commençons avec quelques chiffres..

- La baisse de la dotation par étudiant en France (source L. Chancel et T. Piketty)
- Comparaisons internationales (source OCDE, *Education at a glance 2022*).

Nous continuons avec quelques idées de réforme.

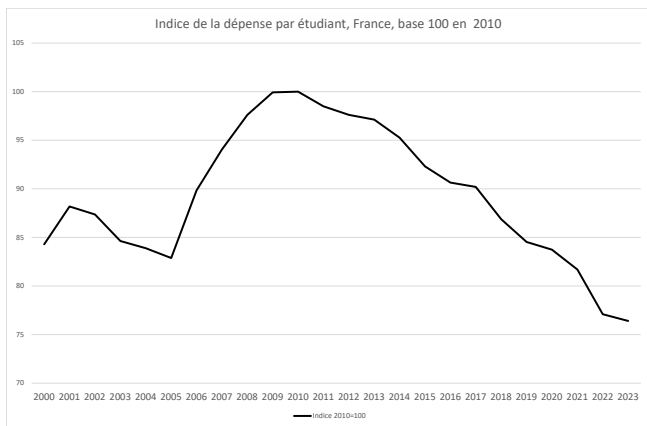
Fig. 1. Indice de la dotation par étudiant en France, base 100 en 2008, en *valeur réelle* (source : Chancel et Piketty)



Lecture : le budget de l'enseignement supérieur par étudiant (une fois l'inflation prise en compte) a baissé de près de 22% entre 2012 et 2023 en France. Entre 2017 et 2023, la baisse est de 15%. **Sources et séries :** Données compilées par T. Piketty et L. Chancel, voir www.lucaschancel.com/etudiants (série mise à jour en sept. 2022)

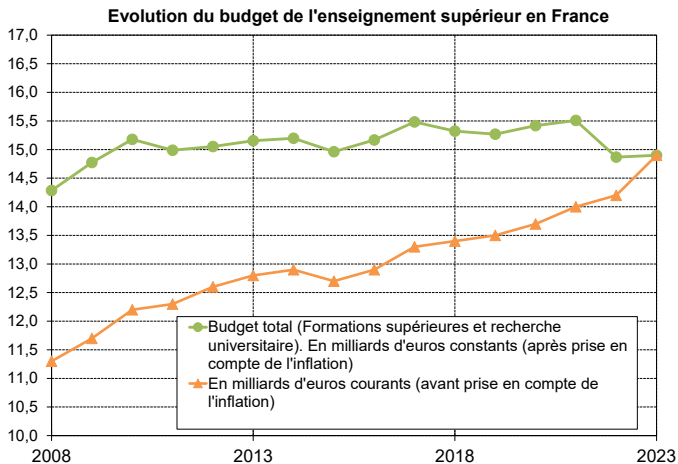
Note : Les données sont celles du MESR, mises en forme par Chancel et Piketty.

Fig. 2. Indice de la dotation par étudiant en France, base 100 en 2010, depuis 2000, en *valeur réelle*.



Note : Les données sont celles du MESR. Source : site de Lucas Chancel.

Fig. 3. Evolution du budget de l'enseignement supérieur en France (évolutions nominales et réelles).



Note : Les données sont celles du MESR. Mise en forme de Chancel et Piketty.

Comparaisons internationales : dépense par étudiant dans l'enseignement supérieur, 2019 ; en USD PPP.

Source : OCDE 2022.

USA	\$	35000
UK	\$	30000
Suède	\$	25000
Canada	\$	22000
Allemagne	\$	19608
France	\$	18135
Moyenne OCDE	\$	17560

Dépense totale pour les institutions d'enseignement supérieur en pourcentage du PIB, 2019.

Source : OCDE 2022

Modèle « Anglo-Saxon »	USA	2,5%
	Canada	2,2%
	UK	2,0%
Modèle « Scandinave »	Norvège	1,9%
	Danemark	1,8%
	Suède	1,6%
Modèle ??	France	1,5%
	Moyenne OCDE	1,5%
	Portugal	1,1%
	Italie	0,9%

Dépense par étudiant dans l'enseignement supérieur : part des fonds publics, 2019 ; (*final funds*).

Source : OCDE 2022.

USA	0,9
UK	0,5
Canada	1,2
Norvège	1,8
Danemark	1,6
Suède	1,3
France	1,1
Moyenne OCDE	0,9

Cesser d'être des songe-creux

- Les idées exposées dans un article, Robert Gary-Bobo et Alain Trannoy (2022), « Universités. Sortir de la pauvreté sans privatiser » revue *Commentaire*, no 179, p. 629-638.
- Nous nous interrogeons sur les réformes du financement de l'enseignement supérieur qui permettraient de sortir les universités françaises de l'ornière.
- Il manque à l'enseignement supérieur un demi point de PIB pour égaler seulement l'Angleterre : environ 12 milliards d'euros. Avec 10 milliards par an de plus, on pourrait faire beaucoup !
- Notre point de départ. Peut-on encore espérer qu'un gouvernement futur va sauver l'université en augmentant les crédits au niveau nécessaire ? Non.

Les quatre piliers d'une réforme possible

Chacun des points est un sujet de controverses et de vives oppositions

- 1 AUTONOMIE. Une véritable autonomie des établissements.
- 2 SELECTION. La liberté de sélectionner les étudiants à l'entrée.
- 3 DROITS D'INSCRIPTION. La liberté (surveillée) de tarifer (hausse des droits d'inscription).
- 4 CREDIT. Le développement d'un système de crédit aux étudiants (système de paiement différé des droits) avec un large accès et des clauses d'assurance (*income-contingent loans*).